

Ref :: SD:372/373/11/12::2023-24

27.10.2023

<b>The Vice President BSE Ltd. Phiroze Jeejeebhoy Towers Dalal Street MUMBAI - 400 001  Scrip Code: 532483</b>	<b>The Vice President Listing Department National Stock Exchange of India Ltd EXCHANGE PLAZA Bandra-Kurla Complex, Bandra [E] MUMBAI - 400 051 Scrip Code: CANBK</b>
--	--

Dear Sir/Madam,

**Sub: Unaudited (Reviewed) Financial Results (Standalone & Consolidated) for the Second Quarter / Six Months ended 30.09.2023 - Newspaper Publication.**

**Ref: Our letter no. SD:353/354/11/12::2023-24 dated 26.10.2023**

Pursuant to Regulation 47 of SEBI (LODR) Regulations, 2015, the Unaudited (Reviewed) Financial Results (Standalone and Consolidated) of the Bank for the Second Quarter / Six Months ended 30.09.2023, approved by the Board of Directors of the Bank in its meeting held on 26.10.2023 are published in Newspapers on 27.10.2023 (copies enclosed herewith).

This is for your information and appropriate dissemination.

Yours faithfully,

**SANTOSH KUMAR BARIK  
COMPANY SECRETARY**



## UNAUDITED (REVIEWED) FINANCIAL RESULTS (STANDALONE & CONSOLIDATED) FOR THE QUARTER / HALF YEAR ENDED 30<sup>th</sup> SEPTEMBER 2023



(₹ in Crore)

**Global Business**  
**21,56,181 Cr.**  
Up by 10.12%

**Gross Advances**  
**9,23,966 Cr.**  
Up by 12.11%

**Net Interest Income**  
**8,903 Cr.**  
Up by 19.76%

**Net Profit**  
**3,606 Cr.**  
Up by 42.81%

**Operating Profit**  
**7,616 Cr.**  
Up by 10.30%

**Return on Equity**  
**22.51%**  
Up by 514 bps

**PCR**  
**88.73%**  
Up by 337 bps

**CET-1**  
**11.58%**  
Up by 44 bps

**Cost to Income**  
**43.68%**  
Down by 53 bps

**Net NPA**  
**1.41%**  
Down by 78 bps

Sl. No.	Particulars	STANDALONE					CONSOLIDATED				
		Quarter Ended 30.09.2023 (Unaudited)	Quarter Ended 30.09.2022 (Unaudited)	Half Year Ended 30.09.2023 (Unaudited)	Half Year Ended 30.09.2022 (Unaudited)	Year Ended 31.03.2023 (Audited)	Quarter Ended 30.09.2023 (Unaudited)	Quarter Ended 30.09.2022 (Unaudited)	Half Year Ended 30.09.2023 (Unaudited)	Half Year Ended 30.09.2022 (Unaudited)	Year Ended 31.03.2023 (Audited)
1.	Total Income from Operations (net)	31,472.18	24,932.19	61,295.26	48,284.15	1,03,186.98	33,891.21	32,259.41	66,150.62	51,097.64	1,11,209.76
2.	Net Profit / (Loss) for the period (before Tax, Exceptional and/or Extraordinary Items)	5,007.63	3,268.67	9,892.72	6,184.85	14,173.00	5,218.30	3,462.95	10,316.62	6,545.60	14,873.61
3.	Net Profit / (Loss) for the period before tax (after Exceptional and/or Extraordinary Items)	5,007.63	3,268.67	9,892.72	6,184.85	14,173.00	5,218.30	3,462.95	10,316.62	6,545.60	14,873.61
4.	Net Profit / (Loss) for the period after tax (after Exceptional and/or Extraordinary Items)	3,606.14	2,525.47	7,140.98	4,547.50	10,603.76	3,797.67	2,705.55	7,536.60	4,885.32	11,254.75
5.	Total Comprehensive Income for the period [Comprising Profit/ (Loss) for the period (after tax) and Other Comprehensive Income (after tax)]	Refer Note 2	Refer Note 2	Refer Note 2	Refer Note 2	Refer Note 2	Refer Note 2	Refer Note 2	Refer Note 2	Refer Note 2	Refer Note 2
6.	Paid up Equity Share Capital	1,814.13	1,814.13	1,814.13	1,814.13	1,814.13	1,814.13	1,814.13	1,814.13	1,814.13	1,814.13
7.	Reserves (excluding Revaluation Reserve)					64,318.01					68,750.39
8.	Securities Premium Account	13,919.01	13,919.01	13,919.01	13,919.01	13,919.01	13,983.85	13,983.85	13,983.85	13,983.85	13,983.85
9.	Net worth	67,479.91	55,765.87	67,479.91	55,765.87	60,195.34	72,198.71	59,976.27	72,198.71	59,976.27	64,556.51
10.	Paid up Debt Capital/ Outstanding Debt	35,736.10	31,736.10	35,736.10	31,736.10	30,736.10					
11.	Outstanding Redeemable Preference Shares	-	-	-	-	-					
12.	Debt Equity Ratio	0.53	0.57	0.53	0.57	0.51					
13.	Earnings Per Share (of Rs.10/- each) (For continuing and discontinued operations)										
	1. Basic:	19.88	13.92	39.36	25.07	58.45	20.93	14.91	41.54	26.93	62.04
	2. Diluted:	19.88	13.92	39.36	25.07	58.45	20.93	14.91	41.54	26.93	62.04
14.	Capital Redemption Reserve	-	-	-	-	-					
15.	Debenture Redemption Reserve	-	-	-	-	-					
16.	Debt Service Coverage Ratio	Not Applicable	Not Applicable	Not Applicable	Not Applicable	Not Applicable	Not Applicable	Not Applicable	Not Applicable	Not Applicable	Not Applicable
17.	Interest Service Coverage Ratio	Not Applicable	Not Applicable	Not Applicable	Not Applicable	Not Applicable	Not Applicable	Not Applicable	Not Applicable	Not Applicable	Not Applicable

**Note:**

- The above is an extract of the detailed format of Quarterly / Half Yearly Financial Results filed with the Stock Exchanges under Regulation 33 and Regulation 52 of the SEBI (Listing Obligation and Disclosure Requirements) Regulations, 2015. The full format of the Quarterly / Half Yearly Financial Results are available on the Stock Exchange website (BSE: www.bseindia.com and NSE: www.nseindia.com) and Bank's website (www.canarabank.com)
- Information relating to Total Comprehensive Income and Other Comprehensive Income is not furnished as Ind AS is not yet made applicable to the Bank.

Place: Bengaluru  
Date: 26.10.2023

**BHAVENDRA KUMAR**  
Executive Director

**HARDEEP SINGH AHLUWALIA**  
Executive Director

**ASHOK CHANDRA**  
Executive Director

**DEBASHISH MUKHERJEE**  
Executive Director

**K SATYANARAYANA RAJU**  
MD & CEO



www.canarabank.com



1800 1030

BENGALURU  
businessline.  
FRIDAY - OCTOBER 27 - 2023





30 सितंबर, 2023 को समाप्त तिमाही / छमाही के लिए अलेखापरीक्षित (समीक्षित) वित्तीय परिणाम (एकल/समेकित)



**वैश्विक कारोबार**  
₹21,56,181 करोड़  
वृद्धि 10.12%

**सकल अग्रिम**  
₹9,23,966 करोड़  
वृद्धि 12.11%

**निवल व्याज आय**  
₹8,903 करोड़  
वृद्धि 19.76%

**निवल लाभ**  
₹3,606 करोड़  
वृद्धि 42.81%

**परिचालन लाभ**  
₹7,616 करोड़  
वृद्धि 10.30%

**ग्रुप इकॉमिटी प्रतिलाभ**  
22.51%  
वृद्धि 514 बांपीएस

**एच पी सी आर**  
88.73%  
वृद्धि 337 बांपीएस

**एल सी ई टी - 1**  
11.58%  
वृद्धि 44 बांपीएस

**आय की लागत**  
43.68%  
कमी 53 बांपीएस

**निवल एनपीए**  
1.41%  
कमी 78 बांपीएस

क्र. सं.	विवरण	एकल					समेकित				
		30.09.2023 को समाप्त तिमाही (अलेखापरीक्षित)	30.09.2022 को समाप्त छमाही (अलेखापरीक्षित)	30.09.2023 को समाप्त छमाही (अलेखापरीक्षित)	30.09.2022 को समाप्त छमाही (अलेखापरीक्षित)	31.03.2023 को समाप्त वर्ष (लेखापरीक्षित)	30.09.2023 को समाप्त तिमाही (अलेखापरीक्षित)	30.09.2022 को समाप्त तिमाही (अलेखापरीक्षित)	30.09.2023 को समाप्त छमाही (अलेखापरीक्षित)	30.09.2022 को समाप्त छमाही (अलेखापरीक्षित)	31.03.2023 को समाप्त वर्ष (लेखापरीक्षित)
1.	परिचालन से कुल आय (निवल)	31,472.18	24,932.19	61,296.26	48,284.15	1,03,186.98	33,891.21	32,259.41	66,150.62	51,097.64	1,11,209.76
2.	अवधि के लिए निवल लाभ/(हानि) (कार से पूर्व, असाधारण और/ या असाधारण मदें)	5,007.63	3,268.67	9,892.72	6,184.85	14,173.00	5,218.30	3,462.95	10,316.62	6,545.60	14,873.61
3.	अवधि के लिए कार से पूर्व निवल लाभ/(हानि) (असाधारण और/ या असाधारण मदों के पश्चात)	5,007.63	3,268.67	9,892.72	6,184.85	14,173.00	5,218.30	3,462.95	10,316.62	6,545.60	14,873.61
4.	अवधि के लिए कार पश्चात निवल लाभ/(हानि) (असाधारण और/ या असाधारण मदों के पश्चात)	3,606.14	2,525.47	7,140.98	4,547.50	10,603.76	3,797.67	2,705.55	7,536.60	4,885.32	11,254.75
5.	अवधि के लिए कुल व्यापक आय [(निसर्ग अवधि के लिए लाभ/(हानि) (कार पश्चात) तथा अन्य व्यापक आय (कार पश्चात) शामिल हैं।]	नोट 2 देखें	नोट 2 देखें	नोट 2 देखें	नोट 2 देखें	नोट 2 देखें	नोट 2 देखें	नोट 2 देखें	नोट 2 देखें	नोट 2 देखें	नोट 2 देखें
6.	प्रदत्त इकॉमिटी शेयर पूंजी	1,814.13	1,814.13	1,814.13	1,814.13	1,814.13	1,814.13	1,814.13	1,814.13	1,814.13	1,814.13
7.	आरक्षित निधिर्षा (पुनर्गुन्पायित आरक्षित निधिर्षा को छोड़कर)					64,318.01					68,750.39
8.	प्रतिभूति प्रीमियम खाता	13,919.01	13,919.01	13,919.01	13,919.01	13,919.01	13,983.85	13,983.85	13,983.85	13,983.85	13,983.85
9.	निवल मासिकृत (नेटवर्थ)	67,479.91	55,765.87	67,479.91	55,765.87	60,195.34	72,198.71	59,976.27	72,198.71	59,976.27	64,556.51
10.	प्रदत्त ऋण पूंजी/बकाया ऋण	35,736.10	31,736.10	35,736.10	31,736.10	30,736.10					
11.	बकाया प्रतिदेय अधिमानी शेयर	-	-	-	-	-					
12.	ऋण इकॉमिटी अनुपात	0.53	0.57	0.53	0.57	0.51					
13.	प्रति शेयर अर्जन (प्रत्येक ₹10/-) परिचालनगत व परिचालन रहित के लिए)										
	1. मूल:	19.88	13.92	39.36	25.07	58.45	20.93	14.91	41.54	26.93	62.04
	2. तनुकृत:	19.88	13.92	39.36	25.07	58.45	20.93	14.91	41.54	26.93	62.04
14.	पूंजी मोचन रिजर्व	-	-	-	-	-					
15.	ऋणपत्र मोचन रिजर्व	-	-	-	-	-					
16.	ऋण चुकौती प्रावरण (कवरेज) अनुपात	लागू नहीं	लागू नहीं	लागू नहीं	लागू नहीं	लागू नहीं	लागू नहीं	लागू नहीं	लागू नहीं	लागू नहीं	लागू नहीं
17.	व्याज चुकौती प्रावरण (कवरेज) अनुपात	लागू नहीं	लागू नहीं	लागू नहीं	लागू नहीं	लागू नहीं	लागू नहीं	लागू नहीं	लागू नहीं	लागू नहीं	लागू नहीं

नोट: 1. उपरोक्त आंकड़े, सेबी (सूचीबद्धता दायित्व और प्रकटीकरण अधिनियम) विनियमन 2015 के विनियमन 33 व विनियमन 52 के अंतर्गत स्टॉक एक्सचेंज के साथ दर्ज तिमाही / छमाही वित्तीय परिणामों के विस्तृत प्रारूप के उद्धरण हैं। तिमाही / छमाही वित्तीय परिणामों का पूर्ण प्रारूप स्टॉक एक्सचेंज की वेबसाइट (BSE: www.bseindia.com एवं NSE: www.nseindia.com) व बैंक की वेबसाइट (www.canarabank.com) पर उपलब्ध है।  
2. कुल व्यापक आय और अन्य व्यापक आय से संबंधित जानकारी नहीं दर्शाई गई है, क्योंकि अभी तक बैंक में भारतीय लेखा मापक लागू नहीं किया गया है।

स्थान: बेंगलूर  
दिनांक: 26.10.2023  
ब्रह्मदेव कुमार  
कार्यपालक निदेशक  
हरदीप सिंह अहलुवालिया  
कार्यपालक निदेशक  
अशोक चंद्र  
कार्यपालक निदेशक  
देवाशीष मुखर्जी  
कार्यपालक निदेशक  
के सत्यनारायण राजु  
प्रबंध निदेशक व मुख्य कार्यकारी अधिकारी

राजस्थान पत्रिका  
बेंगलूर, शुक्रवार, 27 अक्टूबर 2023





## UNAUDITED (REVIEWED) FINANCIAL RESULTS (STANDALONE & CONSOLIDATED) FOR THE QUARTER / HALF YEAR ENDED 30<sup>th</sup> SEPTEMBER 2023



(₹ in Crore)

**Global Business**  
**₹21,56,181 Cr.**  
Up by 10.12%

**Gross Advances**  
**₹9,23,966 Cr.**  
Up by 12.11%

**Net Interest Income**  
**₹8,903 Cr.**  
Up by 19.76%

**Net Profit**  
**₹3,606 Cr.**  
Up by 42.81%

**Operating Profit**  
**₹7,616 Cr.**  
Up by 10.30%

**Return on Equity**  
**22.51%**  
Up by 514 bps

**PCR**  
**88.73%**  
Up by 337 bps

**CET-1**  
**11.58%**  
Up by 44 bps

**Cost to Income**  
**43.68%**  
Down by 53 bps

**Net NPA**  
**1.41%**  
Down by 78 bps

Y-o-Y

Sl. No.	Particulars	STANDALONE					CONSOLIDATED				
		Quarter Ended 30.09.2023 (Unaudited)	Quarter Ended 30.09.2022 (Unaudited)	Half Year Ended 30.09.2023 (Unaudited)	Half Year Ended 30.09.2022 (Unaudited)	Year Ended 31.03.2023 (Audited)	Quarter Ended 30.09.2023 (Unaudited)	Quarter Ended 30.09.2022 (Unaudited)	Half Year Ended 30.09.2023 (Unaudited)	Half Year Ended 30.09.2022 (Unaudited)	Year Ended 31.03.2023 (Audited)
1.	Total Income from Operations (net)	31,472.18	24,932.19	61,295.26	48,284.15	1,03,186.98	33,891.21	32,259.41	66,150.62	51,097.64	1,11,209.76
2.	Net Profit / (Loss) for the period (before Tax, Exceptional and/or Extraordinary items)	5,007.63	3,268.67	9,892.72	6,184.85	14,173.00	5,218.30	3,462.95	10,316.62	6,545.60	14,873.61
3.	Net Profit / (Loss) for the period before tax (after Exceptional and/or Extraordinary items)	5,007.63	3,268.67	9,892.72	6,184.85	14,173.00	5,218.30	3,462.95	10,316.62	6,545.60	14,873.61
4.	Net Profit / (Loss) for the period after tax (after Exceptional and/or Extraordinary items)	3,606.14	2,525.47	7,140.98	4,547.50	10,603.76	3,797.67	2,705.55	7,536.60	4,885.32	11,254.75
5.	Total Comprehensive Income for the period [Comprising Profit/ (Loss) for the period (after tax) and Other Comprehensive Income (after tax)]	Refer Note 2	Refer Note 2	Refer Note 2	Refer Note 2	Refer Note 2	Refer Note 2	Refer Note 2	Refer Note 2	Refer Note 2	Refer Note 2
6.	Paid up Equity Share Capital	1,814.13	1,814.13	1,814.13	1,814.13	1,814.13	1,814.13	1,814.13	1,814.13	1,814.13	1,814.13
7.	Reserves (excluding Revaluation Reserve)	-	-	-	-	64,318.01	-	-	-	-	68,750.39
8.	Securities Premium Account	13,919.01	13,919.01	13,919.01	13,919.01	13,919.01	13,983.85	13,983.85	13,983.85	13,983.85	13,983.85
9.	Net worth	67,479.91	55,765.87	67,479.91	55,765.87	60,195.34	72,198.71	59,976.27	72,198.71	59,976.27	64,556.51
10.	Paid up Debt Capital/ Outstanding Debt	35,736.10	31,736.10	35,736.10	31,736.10	30,736.10	-	-	-	-	-
11.	Outstanding Redeemable Preference Shares	-	-	-	-	-	-	-	-	-	-
12.	Debt Equity Ratio	0.53	0.57	0.53	0.57	0.51	-	-	-	-	-
13.	Earnings Per Share (of Rs.10/- each) (For continuing and discontinued operations)	-	-	-	-	-	-	-	-	-	-
	1. Basic:	19.88	13.92	39.36	25.07	58.45	20.93	14.91	41.54	26.93	62.04
	2. Diluted:	19.88	13.92	39.36	25.07	58.45	20.93	14.91	41.54	26.93	62.04
14.	Capital Redemption Reserve	-	-	-	-	-	-	-	-	-	-
15.	Debenture Redemption Reserve	-	-	-	-	-	-	-	-	-	-
16.	Debt Service Coverage Ratio	Not Applicable	Not Applicable	Not Applicable	Not Applicable	Not Applicable	Not Applicable	Not Applicable	Not Applicable	Not Applicable	Not Applicable
17.	Interest Service Coverage Ratio	Not Applicable	Not Applicable	Not Applicable	Not Applicable	Not Applicable	Not Applicable	Not Applicable	Not Applicable	Not Applicable	Not Applicable

**Note:**

- The above is an extract of the detailed format of Quarterly / Half Yearly Financial Results filed with the Stock Exchanges under Regulation 33 and Regulation 52 of the SEBI (Listing Obligation and Disclosure Requirements) Regulations, 2015. The full format of the Quarterly / Half Yearly Financial Results are available on the Stock Exchange website (BSE: www.bseindia.com and NSE: www.nseindia.com) and Bank's website (www.canarabank.com)
- Information relating to Total Comprehensive Income and Other Comprehensive Income is not furnished as Ind AS is not yet made applicable to the Bank.

Place: Bengaluru  
Date: 26.10.2023

**BHAVENDRA KUMAR**  
Executive Director

**HARDEEP SINGH AHLUWALIA**  
Executive Director

**ASHOK CHANDRA**  
Executive Director

**DEBASHISH MUKHERJEE**  
Executive Director

**K SATYANARAYANA RAJU**  
MD & CEO



www.canarabank.com

1800 1030





ದಿನಾಂಕ 30ನೇ ಸೆಪ್ಟೆಂಬರ್ 2023 ಕ್ಕೆ ಅಂತ್ಯಗೊಂಡ ತ್ರೈಮಾಸಿಕ / ಅರ್ಧ ವಾರ್ಷಿಕ (ಸ್ವತಂತ್ರ / ಕ್ರೋಢೀಕೃತ) ಅಪರಿಶೋಧಿತ (ಪರಿಶೀಲಿಸಿದ) ಹಣಕಾಸು ಫಲಿತಾಂಶಗಳು

ಮನೆ ಕ್ರಯ ಸಾಲ 8.40%
 ಮನೆ ವಾಹನ ಸಾಲ 6.70%

ಬೆಂಗಳೂರು ಉದಯವಾಣಿ ಪುತ್ರವಾರ, ಅಕ್ಟೋಬರ್ 27, 2023

**ಜಾಗತಿಕ ವ್ಯವಹಾರ**  
21,56,181 ಕೋಟಿ  
16.12% ಗರಿಷ್ಠ ಹೆಚ್ಚು

**ಒಟ್ಟು ಮುಂಗಡಗಳು**  
9,23,966 ಕೋಟಿ  
12.11% ಗರಿಷ್ಠ ಹೆಚ್ಚು

**ನಿವ್ವಳ ಒಟ್ಟು ಆದಾಯ**  
8,903 ಕೋಟಿ  
19.70% ಗರಿಷ್ಠ ಹೆಚ್ಚು

**ನಿವ್ವಳ ಲಾಭ**  
3,606 ಕೋಟಿ  
42.51% ಗರಿಷ್ಠ ಹೆಚ್ಚು

**ಪಾಯವಿಹರಣೆ ಲಾಭ**  
7,616 ಕೋಟಿ  
18.30% ಗರಿಷ್ಠ ಹೆಚ್ಚು

**ವ್ಯಕ್ತಿತ್ವ ಮೇಲಿನ ಪ್ರತಿಫಲ**  
22.51%  
514 ದಶಮಾಂಶ ಹೆಚ್ಚು

**ಒಟ್ಟು ಸಿ ಆರ್**  
88.73%  
331 ದಶಮಾಂಶ ಹೆಚ್ಚು

**ಸಿ.ಈ.ಬಿ-1**  
11.58%  
44 ದಶಮಾಂಶ ಹೆಚ್ಚು

**ಆದಾಯಕ್ಕೆ ವೆಚ್ಚ**  
43.68%  
53 ದಶಮಾಂಶ ಕಡಿಮೆ

**ನಿವ್ವಳ ವಿಸ್ತರಿಸಿದ**  
1.41%  
16 ದಶಮಾಂಶ ಕಡಿಮೆ

ಕ್ರ. ಸಂ.	ವಿವರಗಳು	ಸ್ವತಂತ್ರ					ಕ್ರೋಢೀಕೃತ				
		ತ್ರಿಮಾಸಾಂತ್ಯ 30.09.2023 (ಅಪರಿಶೋಧಿತ)	ತ್ರಿಮಾಸಾಂತ್ಯ 30.09.2022 (ಅಪರಿಶೋಧಿತ)	ಅರ್ಧ ವಾರ್ಷಿಕಾಂತ್ಯ 30.09.2023 (ಅಪರಿಶೋಧಿತ)	ಅರ್ಧ ವಾರ್ಷಿಕಾಂತ್ಯ 30.09.2022 (ಅಪರಿಶೋಧಿತ)	ವಾರ್ಷಿಕಾಂತ್ಯ 31.03.2023 (ನಿರೀಕ್ಷಿಸಿದ)	ತ್ರಿಮಾಸಾಂತ್ಯ 30.09.2023 (ಅಪರಿಶೋಧಿತ)	ತ್ರಿಮಾಸಾಂತ್ಯ 30.09.2022 (ಅಪರಿಶೋಧಿತ)	ಅರ್ಧ ವಾರ್ಷಿಕಾಂತ್ಯ 30.09.2023 (ಅಪರಿಶೋಧಿತ)	ಅರ್ಧ ವಾರ್ಷಿಕಾಂತ್ಯ 30.09.2022 (ಅಪರಿಶೋಧಿತ)	ವಾರ್ಷಿಕಾಂತ್ಯ 31.03.2023 (ನಿರೀಕ್ಷಿಸಿದ)
1.	ಕಾರ್ಯ ನಿರ್ವಹಣೆಗಲದ ಒಟ್ಟು ಆದಾಯ (ನಿವ್ವಳ)	31,472.18	24,932.19	61,295.26	48,284.15	1,03,186.98	33,891.21	32,259.41	66,150.62	51,097.64	1,11,209.76
2.	ನಿವ್ವಳ ಲಾಭ / (ನಷ್ಟ) ಅವಧಿಗೆ (ತೆರಿಗೆಗೂ ಮುನ್ನ, ಅನಾಮಾಸ್ತ ಮತು/ಅಥವಾ ಅನಾಧಾರಣ ಬಾಡುಗಳು)	5,007.63	3,268.67	9,892.72	6,184.85	14,173.00	5,218.30	3,462.95	10,316.62	6,545.60	14,873.61
3.	ನಿವ್ವಳ ಲಾಭ / (ನಷ್ಟ) ತೆರಿಗೆ ಅವಧಿಗೂ ಮುನ್ನ (ಅನಾಮಾಸ್ತ ಮತು/ಅಥವಾ ಅನಾಧಾರಣ ಬಾಡುಗಳ ಸಂತರ)	5,007.63	3,268.67	9,892.72	6,184.85	14,173.00	5,218.30	3,462.95	10,316.62	6,545.60	14,873.61
4.	ನಿವ್ವಳ ಲಾಭ / (ನಷ್ಟ) ತೆರಿಗೆ ಸಂತರದ ಅವಧಿಗೆ (ಅನಾಮಾಸ್ತ ಮತು/ಅಥವಾ ಅನಾಧಾರಣ ಬಾಡುಗಳ ಸಂತರ)	3,606.14	2,525.47	7,140.98	4,547.50	10,603.76	3,797.67	2,705.55	7,536.60	4,885.32	11,254.75
5.	ಈ ಅವಧಿಗೆ ಒಟ್ಟು ಸಮಗ್ರ ಆದಾಯ ((ಲಾಭ / (ನಷ್ಟ) ಗಳನ್ನು ಒಳಗೊಂಡ (ತೆರಿಗೆ ಸಂತರದ) ಈ ಅವಧಿಗೆ ಮತು ಇತರ ಸಮಗ್ರ ಆದಾಯ (ತೆರಿಗೆ ಸಂತರ)	ಸೂಚನೆ 2ನ್ನು ಗಮನಿಸಿ	ಸೂಚನೆ 2ನ್ನು ಗಮನಿಸಿ	ಸೂಚನೆ 2ನ್ನು ಗಮನಿಸಿ	ಸೂಚನೆ 2ನ್ನು ಗಮನಿಸಿ	ಸೂಚನೆ 2ನ್ನು ಗಮನಿಸಿ	ಸೂಚನೆ 2ನ್ನು ಗಮನಿಸಿ	ಸೂಚನೆ 2ನ್ನು ಗಮನಿಸಿ	ಸೂಚನೆ 2ನ್ನು ಗಮನಿಸಿ	ಸೂಚನೆ 2ನ್ನು ಗಮನಿಸಿ	ಸೂಚನೆ 2ನ್ನು ಗಮನಿಸಿ
6.	ಪಾವತಿಸಿದ ಈಕ್ವಿಟಿ ಪೇರು ಬಂಡವಾಳ	1,814.13	1,814.13	1,814.13	1,814.13	1,814.13	1,814.13	1,814.13	1,814.13	1,814.13	1,814.13
7.	ಮೀಸಲಿಗಲು (ಮರುಮೌಲ್ಯಾಂಕನ ಮೀಸಲಿಗಲುಗಳನ್ನು ಹೊಂದಿಕೊಳ್ಳುತ್ತದೆ)					64,318.01					68,750.39
8.	ಭದ್ರತಾ ಸ್ವೀಕರಣೆಯ ಪಾತೆ	13,919.01	13,919.01	13,919.01	13,919.01	13,919.01	13,983.85	13,983.85	13,983.85	13,983.85	13,983.85
9.	ನಿವ್ವಳ ಸಂಪತ್ತು	67,479.91	55,765.87	67,479.91	55,765.87	60,195.34	72,198.71	59,976.27	72,198.71	59,976.27	64,556.51
10.	ಪಾವತಿಯಾದ ಸಾಲ ಬಂಡವಾಳ / ಪಾತಿಯಾದ ಸಾಲ	35,736.10	31,736.10	35,736.10	31,736.10	30,736.10					
11.	ಪಾತಿಯಾದ ಮುಕ್ತಗೊಳಿಸಿದ ಅಧಿಕೃತ ಪೇರುಗಳು	-	-	-	-	-					
12.	ಸಾಲ ಬಂಡವಾಳ ಅನಿಪಾತ	0.53	0.57	0.53	0.57	0.51					
13.	ಪ್ರತಿ ಪೇರು ಗಳಿಕೆ (ತಲಾ ರೂ.10/- ರಂತೆ) (ನಿರಂತರ ಮತು ನಿರ್ದಿರವಾದ ಕಾರ್ಯನಿರ್ವಹಣೆಗಲಿ)										
1.	ಮೂಲ	19.88	13.92	39.36	25.07	58.45	20.93	14.91	41.54	26.93	62.04
2.	ನಿವೃತ್ತಗೊಳಿಸಿದ	19.88	13.92	39.36	25.07	58.45	20.93	14.91	41.54	26.93	62.04
14.	ಕಾಯ್ದಿಟ್ಟಿರುವ ದಿಹುಗಲ ಬಂಡವಾಳ	-	-	-	-	-					
15.	ಕಾಯ್ದಿಟ್ಟಿರುವ ದಿಹುಗಲ ದಿಬೆಂಚರ್	-	-	-	-	-					
16.	ಸಾಲ ಸೇವಾ ವ್ಯಾಪ್ತಿಯ ಅನಿಪಾತ	ಅಭ್ಯಯನಕ್ಕಿಲ್ಲ	ಅಭ್ಯಯನಕ್ಕಿಲ್ಲ	ಅಭ್ಯಯನಕ್ಕಿಲ್ಲ	ಅಭ್ಯಯನಕ್ಕಿಲ್ಲ	ಅಭ್ಯಯನಕ್ಕಿಲ್ಲ	ಅಭ್ಯಯನಕ್ಕಿಲ್ಲ	ಅಭ್ಯಯನಕ್ಕಿಲ್ಲ	ಅಭ್ಯಯನಕ್ಕಿಲ್ಲ	ಅಭ್ಯಯನಕ್ಕಿಲ್ಲ	ಅಭ್ಯಯನಕ್ಕಿಲ್ಲ
17.	ಒಟ್ಟು ಸೇವಾ ವ್ಯಾಪ್ತಿಯ ಅನಿಪಾತ	ಅಭ್ಯಯನಕ್ಕಿಲ್ಲ	ಅಭ್ಯಯನಕ್ಕಿಲ್ಲ	ಅಭ್ಯಯನಕ್ಕಿಲ್ಲ	ಅಭ್ಯಯನಕ್ಕಿಲ್ಲ	ಅಭ್ಯಯನಕ್ಕಿಲ್ಲ	ಅಭ್ಯಯನಕ್ಕಿಲ್ಲ	ಅಭ್ಯಯನಕ್ಕಿಲ್ಲ	ಅಭ್ಯಯನಕ್ಕಿಲ್ಲ	ಅಭ್ಯಯನಕ್ಕಿಲ್ಲ	ಅಭ್ಯಯನಕ್ಕಿಲ್ಲ

**ಸೂಚನೆ:**

1) ಸದಿಯ (ಪಟ್ಟಿಗಳಿಂದ ಭಾದ್ಯತೆಗಲ ಮತು ಪ್ರಕಟಣೆ ಅವಧಿಕೆಗಲ) 33ನೇ ಮತು 52ನೇ ನಿಯಮಾವಳಿಯ ಪ್ರಕಾರ ಸ್ವಲ್ಪ ವಿಸಮಯ ಮಂಡಣಿಗೆ ಸದ್ಭಿಡ ನಿಯಂತ್ರಣ ಕಾಯ್ದೆ 2015ರ ಅನ್ವಯ ಮೇಲ್ಕಂಡ ಸಾರಾಂಶವನ್ನು ತ್ರೈಮಾಸಿಕ / ಅರ್ಧ ವಾರ್ಷಿಕ ಫಲಿತಾಂಶಗಳ ವಿವರವಾದ ಪಕ್ಕದಿಂದ ಅಯ್ಯುಕ್ತಗೊಳಿಸಿದೆ. ತ್ರೈಮಾಸಿಕ / ಅರ್ಧ ವಾರ್ಷಿಕ ಹಣಕಾಸು ಫಲಿತಾಂಶಗಳ ವರ್ಗ ರೂಪರದ್ಧಿ ಸ್ವಲ್ಪ ವಿಸಮಯ ಮಂಡಣಿಯ ಜಾಲತಾಣಗಲದ್ಧಿ (BSE: www.bseindia.com ಮತು NSE: www.nseindia.com) ಮತು ಬ್ಯಾಂಕ್ ಜಾಲತಾಣಗಲದ್ಧಿ (www.canarabank.com) ಲಭ್ಯವಿದೆ.

2) ಒಟ್ಟು ಸಮಗ್ರ ಆದಾಯ ಮತು ಇತರ ಸಮಗ್ರ ಆದಾಯಕ್ಕೆ ಸಂಬಂಧಿಸಿದ ಮಾಹಿತಿಯನ್ನು ಒದಗಿಸಿದ ಕಾರಣ ಈಗ Ind AS ಬ್ಯಾಂಕಿಗೆ ಅನ್ವಯವಾಗುವುದಿಲ್ಲ.

ಸ್ಥಳ: ಬೆಂಗಳೂರು **ಭವೇಂದ್ರ ಕುಮಾರ್** ಅಧ್ಯಕ್ಷನಾಗಣೆ ನಿರೀಕ್ಷಣೆ  
 ಹರಿದೀಪ್ ಸಿಂಗ್ ಅಪ್ಪುವಾಲಿಯಾ ಅಧ್ಯಕ್ಷನಾಗಣೆ ನಿರೀಕ್ಷಣೆ  
 ಅಶೋಕ ಚಂದ್ರ ಅಧ್ಯಕ್ಷನಾಗಣೆ ನಿರೀಕ್ಷಣೆ  
 ಬೇಬಿಬಿನ್ ಮುಖರ್ಜಿ ಅಧ್ಯಕ್ಷನಾಗಣೆ ನಿರೀಕ್ಷಣೆ  
 ಕೆ ಸತ್ಯನಾರಾಯಣ ರಾಜು ಅಧ್ಯಕ್ಷನಾಗಣೆ ನಿರೀಕ್ಷಣೆ ಮತು ಮುಖ್ಯ ಅಧ್ಯಕ್ಷನಾಗಣೆ ಅಧ್ಯಕ್ಷಣೆ





**UNAUDITED (REVIEWED) FINANCIAL RESULTS (STANDALONE & CONSOLIDATED)  
FOR THE QUARTER / HALF YEAR ENDED 30<sup>th</sup> SEPTEMBER 2023**



(₹ in Crore)

**Global Business**  
**₹ 21,56,181 Cr.**  
Up by 10.12%

**Gross Advances**  
**₹ 9,23,966 Cr.**  
Up by 12.11%

**Net Interest Income**  
**₹ 8,903 Cr.**  
Up by 19.76%

**Net Profit**  
**₹ 3,606 Cr.**  
Up by 42.81%

**Operating Profit**  
**₹ 7,616 Cr.**  
Up by 10.30%

**Return on Equity**  
**22.51%**  
Up by 514 bps

**PCR**  
**88.73%**  
Up by 337 bps

**CET-1**  
**11.58%**  
Up by 44 bps

**Cost to Income**  
**43.68%**  
Down by 53 bps

**Net NPA**  
**1.41%**  
Down by 78 bps


Sl. No.	Particulars	STANDALONE					CONSOLIDATED				
		Quarter Ended 30.09.2023 (Unaudited)	Quarter Ended 30.09.2022 (Unaudited)	Half Year Ended 30.09.2023 (Unaudited)	Half Year Ended 30.09.2022 (Unaudited)	Year Ended 31.03.2023 (Audited)	Quarter Ended 30.09.2023 (Unaudited)	Quarter Ended 30.09.2022 (Unaudited)	Half Year Ended 30.09.2023 (Unaudited)	Half Year Ended 30.09.2022 (Unaudited)	Year Ended 31.03.2023 (Audited)
1.	Total Income from Operations (net)	31,472.18	24,932.19	61,295.26	48,284.15	1,03,186.98	33,891.21	32,259.41	66,150.62	51,097.64	1,11,209.76
2.	Net Profit / (Loss) for the period (before Tax, Exceptional and/or Extraordinary items)	5,007.63	3,268.67	9,892.72	6,184.85	14,173.00	5,218.30	3,462.95	10,316.62	6,545.60	14,873.61
3.	Net Profit / (Loss) for the period before tax (after Exceptional and/or Extraordinary items)	5,007.63	3,268.67	9,892.72	6,184.85	14,173.00	5,218.30	3,462.95	10,316.62	6,545.60	14,873.61
4.	Net Profit / (Loss) for the period after tax (after Exceptional and/or Extraordinary items)	3,606.14	2,525.47	7,140.98	4,547.50	10,603.76	3,797.67	2,705.55	7,536.60	4,885.32	11,254.75
5.	Total Comprehensive Income for the period (Comprising Profit/ (Loss) for the period (after tax) and Other Comprehensive Income (after tax))	Refer Note 2	Refer Note 2	Refer Note 2	Refer Note 2	Refer Note 2	Refer Note 2	Refer Note 2	Refer Note 2	Refer Note 2	Refer Note 2
6.	Paid up Equity Share Capital	1,814.13	1,814.13	1,814.13	1,814.13	1,814.13	1,814.13	1,814.13	1,814.13	1,814.13	1,814.13
7.	Reserves (excluding Revaluation Reserve)					64,318.01					68,750.39
8.	Securities Premium Account	13,919.01	13,919.01	13,919.01	13,919.01	13,919.01	13,983.85	13,983.85	13,983.85	13,983.85	13,983.85
9.	Net worth	67,479.91	55,765.87	67,479.91	55,765.87	60,195.34	72,198.71	59,976.27	72,198.71	59,976.27	64,556.51
10.	Paid up Debt Capital/ Outstanding Debt	35,736.10	31,736.10	35,736.10	31,736.10	30,736.10					
11.	Outstanding Redeemable Preference Shares	-	-	-	-	-					
12.	Debt Equity Ratio	0.53	0.57	0.53	0.57	0.51					
13.	Earnings Per Share (of Rs.10/- each) (For continuing and discontinued operations)										
	1. Basic:	19.88	13.92	39.36	25.07	58.45	20.93	14.91	41.54	26.93	62.04
	2. Diluted:	19.88	13.92	39.36	25.07	58.45	20.93	14.91	41.54	26.93	62.04
14.	Capital Redemption Reserve	-	-	-	-	-					
15.	Debenture Redemption Reserve	-	-	-	-	-					
16.	Debt Service Coverage Ratio	Not Applicable	Not Applicable	Not Applicable	Not Applicable	Not Applicable	Not Applicable	Not Applicable	Not Applicable	Not Applicable	Not Applicable
17.	Interest Service Coverage Ratio	Not Applicable	Not Applicable	Not Applicable	Not Applicable	Not Applicable	Not Applicable	Not Applicable	Not Applicable	Not Applicable	Not Applicable

**Note:**

- The above is an extract of the detailed format of Quarterly / Half Yearly Financial Results filed with the Stock Exchanges under Regulation 33 and Regulation 52 of the SEBI (Listing Obligation and Disclosure Requirements) Regulations, 2015. The full format of the Quarterly / Half Yearly Financial Results are available on the Stock Exchange website (BSE: www.bseindia.com and NSE: www.nseindia.com) and Bank's website (www.canarabank.com)
- Information relating to Total Comprehensive Income and Other Comprehensive Income is not furnished as Ind AS is not yet made applicable to the Bank.

**Place: Bengaluru**    **BHAVENDRA KUMAR**    **HARDEEP SINGH AHLUWALIA**    **ASHOK CHANDRA**    **DEBASHISH MUKHERJEE**    **K SATYANARAYANA RAJU**  
**Date: 26.10.2023**    Executive Director    Executive Director    Executive Director    Executive Director    MD & CEO

Y-o-Y



www.canarabank.com

1800 1030





## 30 సెప్టెంబర్ 2023 నాడు ముగిసిన త్రైమాసిక / అర్ధ సంవత్సర కాలానికి (స్వతంత్ర / ఏకీకృత) ఆడిట్ చేయబడిన (సమీక్షించబడిన) ఆర్థిక ఫలితాలు



(₹ కోట్లలో)

**ప్రపంచవ్యాప్త వ్యాపారం**  
21,56,181 కోట్లు  
10.12% వృద్ధి

**స్థూల ఆదాయాలు**  
9,23,966 కోట్లు  
12.11% వృద్ధి

**నికర వడ్డీ ఆదాయం**  
8,903 కోట్లు  
19.76% వృద్ధి

**నికర లాభం**  
3,606 కోట్లు  
42.81% వృద్ధి

**నిర్వహణ లాభం**  
7,616 కోట్లు  
10.30% వృద్ధి

**భార తగ్గింపుపై రాయితీ**  
22.51%  
514 బిలియన్ల వైకె

**డ్రాప్ నీ ఆర్**  
88.73%  
337 బిలియన్ల వైకె

**నెట్ కు ది-1**  
11.58%  
44 బిలియన్ల వైకె

**ఆదాయానికి భద్రత**  
43.68%  
53 బిలియన్ల వైకె

**నికర నిరర్థక ఆస్తులు**  
1.41%  
78 బిలియన్ల వైకె

క్ర. సం.	వివరములు	స్వతంత్ర					ఏకీకృత				
		30.09.2023 వ ముగిసిన త్రైమాసికం (ఆడిట్ చేయబడిన)	30.09.2022 వ ముగిసిన త్రైమాసికం (ఆడిట్ చేయబడిన)	30.09.2023 వ ముగిసిన అర్ధ సంవత్సరం (ఆడిట్ చేయబడిన)	30.09.2022 వ ముగిసిన అర్ధ సంవత్సరం (ఆడిట్ చేయబడిన)	31.03.2023 వ ముగిసిన సంవత్సరం (ఆడిట్ చేయబడిన)	30.09.2023 వ ముగిసిన త్రైమాసికం (ఆడిట్ చేయబడిన)	30.09.2022 వ ముగిసిన త్రైమాసికం (ఆడిట్ చేయబడిన)	30.09.2023 వ ముగిసిన అర్ధ సంవత్సరం (ఆడిట్ చేయబడిన)	30.09.2022 వ ముగిసిన అర్ధ సంవత్సరం (ఆడిట్ చేయబడిన)	31.03.2023 వ ముగిసిన సంవత్సరం (ఆడిట్ చేయబడిన)
1.	నిర్వహణ సమితి మొత్తం ఆదాయం (నికర)	31,472.18	24,932.19	61,295.26	48,284.15	1,03,186.98	33,891.21	32,259.41	66,150.62	51,097.64	1,11,209.76
2.	నికర లాభం / (నష్టం) (సమగ్ర ఆస్తిని కలిపిన మరలు / లేదా ఆస్తిని కలిపిన మరలు)	5,007.63	3,268.67	9,892.72	6,184.85	14,173.00	5,218.30	3,462.95	10,316.62	6,545.60	14,873.61
3.	సమగ్ర ముందు నికర లాభం / (నష్టం) (ఆస్తిని కలిపిన మరలు / లేదా ఆస్తిని కలిపిన మరలు)	5,007.63	3,268.67	9,892.72	6,184.85	14,173.00	5,218.30	3,462.95	10,316.62	6,545.60	14,873.61
4.	సమగ్ర తరువాత నికర లాభం / (నష్టం) - (ఆస్తిని కలిపిన మరలు / లేదా ఆస్తిని కలిపిన మరలు)	3,806.14	2,525.47	7,140.98	4,547.50	10,603.76	3,797.67	2,705.55	7,536.60	4,885.32	11,254.75
5.	ఆ కాలానికి మొత్తం సమగ్ర ఆదాయం (ఆ కాలానికి లాభం / (నష్టం) కలిగి ఉన్న సమగ్ర తరువాత మరలు ఆకర సమగ్ర ఆదాయం (సమగ్ర తరువాత))	వివరం 2 పూర్వం	వివరం 2 పూర్వం	వివరం 2 పూర్వం	వివరం 2 పూర్వం	వివరం 2 పూర్వం	వివరం 2 పూర్వం	వివరం 2 పూర్వం	వివరం 2 పూర్వం	వివరం 2 పూర్వం	వివరం 2 పూర్వం
6.	వెల్పబడిన తగ్గింపుల పేజీ	1,814.13	1,814.13	1,814.13	1,814.13	1,814.13	1,814.13	1,814.13	1,814.13	1,814.13	1,814.13
7.	రిటర్న్స్ (రిటర్న్స్ యొక్క రిటర్న్స్)					64,318.01					68,750.39
8.	సెక్యూరిటీస్ ప్రీమియం ఆకరం	13,919.01	13,919.01	13,919.01	13,919.01	13,919.01	13,983.85	13,983.85	13,983.85	13,983.85	13,983.85
9.	నికర విలువ	67,479.91	55,765.87	67,479.91	55,765.87	60,195.34	72,198.71	59,976.27	72,198.71	59,976.27	64,556.51
10.	పెయిడ్ అండ్ డిట్ బ్యాలెన్స్ / అప్పర్ స్టాక్స్ డిట్	35,736.10	31,736.10	35,736.10	31,736.10	30,736.10					
11.	మిగిలి ఉన్న రిటర్న్స్ ప్రీమియం	-	-	-	-	-					
12.	డెబ్ట్ తగ్గింపు రిటర్న్స్	0.53	0.57	0.53	0.57	0.51					
13.	ఎక్స్ ట్రాస్ట్ సమీక్షించిన (ఎక్స్ ట్రాస్ట్ రూ. 10/-) (ఆస్తిని కలిపిన మరలు మరియు నికరమైన కార్యకలాపాల కోసం)										
	1. డిట్	19.88	13.92	39.36	25.07	58.45	20.93	14.91	41.54	26.93	62.04
	2. వైబిఎస్	19.88	13.92	39.36	25.07	58.45	20.93	14.91	41.54	26.93	62.04
14.	బ్యాలెన్స్ రిటర్న్స్ రిటర్న్స్	-	-	-	-	-	-	-	-	-	-
15.	వెల్పబడిన రిటర్న్స్ రిటర్న్స్	-	-	-	-	-	-	-	-	-	-
16.	డెబ్ట్ నికర విలువ రిటర్న్స్	వర్ధిల్లు	వర్ధిల్లు	వర్ధిల్లు	వర్ధిల్లు	వర్ధిల్లు	వర్ధిల్లు	వర్ధిల్లు	వర్ధిల్లు	వర్ధిల్లు	వర్ధిల్లు
17.	అంబిగ్జుస్ నికర విలువ రిటర్న్స్	వర్ధిల్లు	వర్ధిల్లు	వర్ధిల్లు	వర్ధిల్లు	వర్ధిల్లు	వర్ధిల్లు	వర్ధిల్లు	వర్ధిల్లు	వర్ధిల్లు	వర్ధిల్లు

వివరాలు:  
1. 2015, సెటి (BSE) లో అప్లికేషన్లు మరియు కార్యకలాపాల వారీని తెలియజేయాలి. వివరాలకు సంబంధించిన నియామకం 33 మరియు నియామకం 52 కింద స్టాక్ ఎక్స్చేంజ్లో త్రైమాసిక / అర్ధ సంవత్సర ఆర్థిక ఫలితాలు యొక్క సమీక్షించిన సమాచారం మరియు ప్రకటనలనుండి త్రైమాసిక / అర్ధ సంవత్సర ఆర్థిక ఫలితాలు యొక్క సమీక్షించిన ఫార్మ్ సమాచారం స్టాక్ ఎక్స్చేంజ్లో యొక్క వెబ్సైట్లో (BSE: www.bseindia.com మరియు NSE: www.nseindia.com) మరియు ల్యాండ్ వెబ్సైట్లో (www.canarabank.com) ఉంచబడుతుంది.  
2. మొత్తం సమగ్ర ఆదాయం మరియు ఆకర సమగ్ర ఆదాయానికి సంబంధించిన సమాచారం Ind AS అనుసారం లాభం మరియు వర్ధిల్లును ప్రకటించబడుతుంది.

ఈనాడు





## UNAUDITED (REVIEWED) FINANCIAL RESULTS (STANDALONE & CONSOLIDATED) FOR THE QUARTER / HALF YEAR ENDED 30<sup>th</sup> SEPTEMBER 2023



(₹ in Crore)

**Global Business**  
**₹21,56,181 Cr.**  
Up by 10.12%

**Gross Advances**  
**₹9,23,966 Cr.**  
Up by 12.11%

**Net Interest Income**  
**₹8,903 Cr.**  
Up by 19.76%

**Net Profit**  
**₹3,606 Cr.**  
Up by 42.81%

**Operating Profit**  
**₹7,616 Cr.**  
Up by 10.30%

**Return on Equity**  
**22.51%**  
Up by 514 bps

**PCR**  
**88.73%**  
Up by 337 bps

**CET-1**  
**11.58%**  
Up by 44 bps

**Cost to Income**  
**43.68%**  
Down by 53 bps

**Net NPA**  
**1.41%**  
Down by 78 bps

Sl. No.	Particulars	STANDALONE					CONSOLIDATED				
		Quarter Ended 30.09.2023 (Unaudited)	Quarter Ended 30.09.2022 (Unaudited)	Half Year Ended 30.09.2023 (Unaudited)	Half Year Ended 30.09.2022 (Unaudited)	Year Ended 31.03.2023 (Audited)	Quarter Ended 30.09.2023 (Unaudited)	Quarter Ended 30.09.2022 (Unaudited)	Half Year Ended 30.09.2023 (Unaudited)	Half Year Ended 30.09.2022 (Unaudited)	Year Ended 31.03.2023 (Audited)
1.	Total Income from Operations (net)	31,472.18	24,932.19	61,296.26	48,284.15	1,03,188.98	33,891.21	32,259.41	66,150.62	51,097.84	1,11,209.76
2.	Net Profit / (Loss) for the period (before Tax, Exceptional and/or Extraordinary items)	5,007.63	3,268.67	9,892.72	6,184.85	14,173.00	5,218.30	3,462.95	10,316.62	6,545.60	14,873.61
3.	Net Profit / (Loss) for the period before tax (after Exceptional and/or Extraordinary items)	5,007.63	3,268.67	9,892.72	6,184.85	14,173.00	5,218.30	3,462.95	10,316.62	6,545.60	14,873.61
4.	Net Profit / (Loss) for the period after tax (after Exceptional and/or Extraordinary items)	3,606.14	2,525.47	7,140.98	4,547.50	10,603.76	3,797.67	2,705.55	7,536.60	4,885.32	11,254.75
5.	Total Comprehensive Income for the period [(Comprising Profit/ (Loss) for the period (after tax) and Other Comprehensive Income (after tax)]	Refer Note 2	Refer Note 2	Refer Note 2	Refer Note 2	Refer Note 2	Refer Note 2	Refer Note 2	Refer Note 2	Refer Note 2	Refer Note 2
6.	Paid up Equity Share Capital	1,814.13	1,814.13	1,814.13	1,814.13	1,814.13	1,814.13	1,814.13	1,814.13	1,814.13	1,814.13
7.	Reserves (excluding Revaluation Reserve)					64,318.01					68,750.39
8.	Securities Premium Account	13,919.01	13,919.01	13,919.01	13,919.01	13,919.01	13,983.85	13,983.85	13,983.85	13,983.85	13,983.85
9.	Net worth	67,479.91	55,765.87	67,479.91	55,765.87	60,195.34	72,198.71	59,976.27	72,198.71	59,976.27	64,556.51
10.	Paid up Debt Capital/ Outstanding Debt	35,736.10	31,736.10	35,736.10	31,736.10	30,736.10					
11.	Outstanding Redeemable Preference Shares	-	-	-	-	-					
12.	Debt Equity Ratio	0.53	0.57	0.53	0.57	0.51					
13.	Earnings Per Share (of Rs.10/- each) (For continuing and discontinued operations)										
	1. Basic:	19.88	13.92	39.36	25.07	58.45	20.93	14.91	41.54	26.93	62.04
	2. Diluted:	19.88	13.92	39.36	25.07	58.45	20.93	14.91	41.54	26.93	62.04
14.	Capital Redemption Reserve	-	-	-	-	-	-	-	-	-	-
15.	Debt Redemption Reserve	-	-	-	-	-	-	-	-	-	-
16.	Debt Service Coverage Ratio	Not Applicable	Not Applicable	Not Applicable	Not Applicable	Not Applicable	Not Applicable	Not Applicable	Not Applicable	Not Applicable	Not Applicable
17.	Interest Service Coverage Ratio	Not Applicable	Not Applicable	Not Applicable	Not Applicable	Not Applicable	Not Applicable	Not Applicable	Not Applicable	Not Applicable	Not Applicable

**Note:**

- The above is an extract of the detailed format of Quarterly / Half Yearly Financial Results filed with the Stock Exchanges under Regulation 33 and Regulation 52 of the SEBI (Listing Obligation and Disclosure Requirements) Regulations, 2015. The full format of the Quarterly / Half Yearly Financial Results are available on the Stock Exchange website (BSE: www.bseindia.com and NSE: www.nseindia.com) and Bank's website (www.canarabank.com)
- Information relating to Total Comprehensive Income and Other Comprehensive Income is not furnished as Ind AS is not yet made applicable to the Bank.

Place: Bengaluru  
Date: 26.10.2023

**BHAVENDRA KUMAR**  
Executive Director

**HARDEEP SINGH AHLUWALIA**  
Executive Director

**ASHOK CHANDRA**  
Executive Director

**DEBASHISH MUKHERJEE**  
Executive Director

**K SATYANARAYANA RAJU**  
MD & CEO

Y-o-Y



www.canarabank.com

1800 1030









## 30 సెప్టెంబర్ 2023 నాడు ముగిసిన త్రైమాసిక / అర్ధ సంవత్సర కాలానికి (స్వతంత్ర / ఏకీకృత) ఆడిట్ చేయబడిన (సమీక్షించబడిన) ఆర్థిక ఫలితాలు

పెనాల్టీ ఫ్రీ రేటు **8.40%**  
పెనాల్టీ ఫ్రీ రేటు **8.70%**

Sakshi  
సెప్టెంబర్ 27 | అక్టోబర్ 2023  
డిజిటల్ | www.sakshi.com

**ప్రపంచవ్యాప్త వ్యాపారం**  
₹21,56,181 కోట్లు  
10.12% వృద్ధి

**మూల ఆదాయాలు**  
₹9,23,966 కోట్లు  
12.11% వృద్ధి

**నికర వడ్డీ ఆదాయం**  
₹8,903 కోట్లు  
19.76% వృద్ధి

**నికర లాభం**  
₹3,606 కోట్లు  
42.81% వృద్ధి

**నిర్వహణ లాభం**  
₹7,616 కోట్లు  
10.30% వృద్ధి

**గ్రాహక శుక్లికీసె రాయితీ**  
22.51%  
514 బిలియన్ రూపాయలు

**డ్రావ్ నీ ఆర్**  
88.73%  
337 బిలియన్ రూపాయలు

**కేబి డి-1**  
11.58%  
44 బిలియన్ రూపాయలు

**ఆదాయానికి అర్హత**  
43.68%  
53 బిలియన్ రూపాయలు

**నికర నిరర్థక ఆస్తులు**  
1.41%  
78 బిలియన్ రూపాయలు

క్ర. సం.	వివరములు	స్వతంత్ర				ఏకీకృత					
		30.09.2023 వ. ముగిసిన త్రైమాసికం (ఆడిట్ కాదు)	30.09.2022 వ. ముగిసిన త్రైమాసికం (ఆడిట్ కాదు)	30.09.2023 వ. ముగిసిన అర్ధ సంవత్సరం (ఆడిట్ కాదు)	30.09.2022 వ. ముగిసిన అర్ధ సంవత్సరం (ఆడిట్ కాదు)	31.03.2023 వ. ముగిసిన సంవత్సరం (ఆడిట్ చేయబడినది)	30.09.2023 వ. ముగిసిన త్రైమాసికం (ఆడిట్ కాదు)	30.09.2022 వ. ముగిసిన త్రైమాసికం (ఆడిట్ కాదు)	30.09.2023 వ. ముగిసిన అర్ధ సంవత్సరం (ఆడిట్ కాదు)	30.09.2022 వ. ముగిసిన అర్ధ సంవత్సరం (ఆడిట్ కాదు)	31.03.2023 వ. ముగిసిన సంవత్సరం (ఆడిట్ చేయబడినది)
1.	విద్యుత్తులను సుండి మొత్తం ఆదాయం (నికర)	31,472.18	24,932.19	61,295.26	48,284.15	1,03,186.98	33,891.21	32,259.41	66,150.62	51,097.64	1,11,209.76
2.	నికర లాభం / (నష్టం) (పన్ను అసాధారణమైన మరియు / లేదా అసాధారణ అంశాల మొదలు)	5,007.63	3,268.67	9,892.72	6,184.85	14,173.00	5,218.30	3,462.95	10,316.62	6,545.60	14,873.61
3.	పన్నులు మరియు నికర లాభం / (నష్టం) (అసాధారణమైన మరియు / లేదా అసాధారణ అంశాల తర్వాత)	5,007.63	3,268.67	9,892.72	6,184.85	14,173.00	5,218.30	3,462.95	10,316.62	6,545.60	14,873.61
4.	పన్నులు తదుపరి నికర లాభం / (నష్టం) - (అసాధారణమైన మరియు / లేదా అసాధారణ అంశాల తర్వాత)	3,606.14	2,525.47	7,140.98	4,547.50	10,603.76	3,797.67	2,705.55	7,536.60	4,885.32	11,254.75
5.	ఆ కాలానికి మొత్తం సమగ్ర ఆదాయం (ఆ కాలానికి లాభం / (నష్టం) కలిగియున్న (పన్ను తదుపరి) మరియు ఆకర సమగ్ర ఆదాయం (పన్ను తదుపరి))	వరణ 2 పూతం	వరణ 2 పూతం	వరణ 2 పూతం	వరణ 2 పూతం	వరణ 2 పూతం	వరణ 2 పూతం	వరణ 2 పూతం	వరణ 2 పూతం	వరణ 2 పూతం	వరణ 2 పూతం
6.	వర్తించిన ఆక్సిడ్ ఫీడ్ క్యాలిబర్	1,814.13	1,814.13	1,814.13	1,814.13	1,814.13	1,814.13	1,814.13	1,814.13	1,814.13	1,814.13
7.	రిటర్న్స్ (రిటెన్యూయేషన్ రిటర్న్ మినహా)					64,318.01					68,750.39
8.	సెక్యూరిటీస్ ప్రమియం అకౌంట్	13,919.01	13,919.01	13,919.01	13,919.01	13,919.01	13,983.85	13,983.85	13,983.85	13,983.85	13,983.85
9.	నికర విలువ	67,479.91	55,765.87	67,479.91	55,765.87	80,195.34	72,198.71	59,976.27	72,198.71	59,976.27	64,556.51
10.	పెనాల్టీ ఆన్ బిట్ క్యాలిబర్ / అవుట్ స్టాండింగ్ బిట్	35,736.10	31,736.10	35,736.10	31,736.10	30,736.10					
11.	మిగిలి ఉన్న రిజిస్టర్డ్ ఫ్రీ బ్యాంక్ డిపాజిట్	-	-	-	-	-					
12.	బిట్ డిపాజిట్ రేటు	0.53	0.57	0.53	0.57	0.51					
13.	ఎక్స్ ట్రేజి సంపాదన (ఎక్స్ ట్రేజి రూ. 10/-) (కాన్సెగ్వియన్స్ మరియు నిలిచిన కార్యకలాపాల కోసం)										
	1. బిట్	19.88	13.92	39.36	25.07	58.45	20.93	14.91	41.54	26.93	62.04
	2. డ్రావ్ బిట్	19.88	13.92	39.36	25.07	58.45	20.93	14.91	41.54	26.93	62.04
14.	క్యాంపెన్ రిటెన్యూడ్ రిటర్న్	-	-	-	-	-					
15.	కెబి డి-1 రిటర్న్	-	-	-	-	-					
16.	బిట్ నిర్వహణ కరణ రేటు	వర్తించదు	వర్తించదు	వర్తించదు	వర్తించదు	వర్తించదు	వర్తించదు	వర్తించదు	వర్తించదు	వర్తించదు	వర్తించదు
17.	అంటర్నెట్ నిర్వహణ కరణ రేటు	వర్తించదు	వర్తించదు	వర్తించదు	వర్తించదు	వర్తించదు	వర్తించదు	వర్తించదు	వర్తించదు	వర్తించదు	వర్తించదు

**వివరాలు:**  
1. 2015 నెటి (కెబి డి-1) అర్హత మరియు కాలానికి లాభం తెలియజేయబడినది మరియు నికరమైనది 33 మరియు నికరమైనది 62 కింద స్టాక్ ఎక్స్చేంజ్లో త్రైమాసిక / అర్ధ సంవత్సర ఆర్థిక ఫలితాలు యొక్క వివరాలైనవి మరియు సుండి సై నమూనాలో ప్రకటించబడింది. త్రైమాసిక / అర్ధ సంవత్సర ఆర్థిక ఫలితాలు యొక్క వివరాలైనవి షార్ట్ నమూనా స్టాక్ ఎక్స్చేంజ్ యొక్క వెబ్సైట్లో (BSE: www.bseindia.com మరియు NSE: www.nseindia.com) మరియు బ్యాంక్ వెబ్సైట్లో (www.canarabank.com) లభించును.  
2. మొత్తం సమగ్ర ఆదాయం మరియు ఆకర సమగ్ర ఆదాయానికి సంబంధించిన నమూనాం Ind AS అనుసారం బ్యాంకు వర్తించబడతాయి మరియు వివరాలైనవి.